

# Graafinen ohjeisto

**Terapiat  
etulinjaan**

# Sisällys

<b>Logo</b>	<b>3</b>
Logo	4
Logon versiot	5
Logon suoja-alue	6
Logon pitkä versio	7
Logon asemointi	8
Logon virheellinen käyttö	9
<b>Väripaletti</b>	<b>10</b>
Väripaletti	11
Värien käyttö	12
Lisävärit	13
<b>Typografia</b>	<b>14</b>
Brändifontit	15
Korvaavat fontit	16
<b>Kuvamaailma</b>	<b>17</b>
Brändikuvien moodboard	18
<b>Esimerkkisovellukset</b>	<b>19</b>

Logo

**Terapiat  
etulinjaan**

## Logo

Logo on saanut muotonsa Terapiat etulinjaan vanhasta logosta. Uusi logo on muodostettu brändifontilla Archivo.

Logo on suunniteltu tällä sivulla kuvattuun pelkistettyyn muotoonsa eikä sitä saa itse ladata tekstinkäsittelyohjelmalla. Käytä aina virallisia Terapiat etulinjaan logotiedostoja.

# Terapiat etulinjaan

## Logon versiot

Valkoisella tai vaalealla väripohjalla käytetään ensisijaisesti petroolinsinistä tai mustaa väriversiota.

Väripohjalla tunnuksesta käytetään valkoista tai beigeä versiota.

Älä käytä suunnittelussa muita värejä tunnuksessa.

**Terapiat  
etulinjaan**

**Terapiat  
etulinjaan**

**Terapiat  
etulinjaan**

**Terapiat  
etulinjaan**

## Logon suoja-alue

Suoja-alue tarkoittaa logon ympärille jätettävää tyhjää tilaa. Suoja-alueen sisäpuolelle ei saa sijoittaa muita graafisia elementtejä.

Terapiat etulinjaan logon suoja-alue on logon versaali T-kirjaimen korkeus gemena-aakkosten ylä- ja alalinjasta.

Suoja-alue on sisällytetty kaikkiin logoaineistoihin.

Logolle ei ole määritelty maksimikokoa. Logon minimikoko on leveydeltään 35 mm.



## Logon pitkä versio

Terapiat etulinjaan logosta on myös pitkä, avattu versio.

Ensisijaisesti käytetään virallista logoa, mutta on tilanteita joihin virallinen logo ei istu ja tarvitaan pidempi versio. Näissä tilanteissa käytä tällä sivulla esiteltyä versiota.

Älä lado pidennettyä logoa itse, vaan käytä aina virallista logotiedostoa.

Pitkään logoon pätee sama suoja-alue kuin viralliseen logoon. Suoja-alue on sisällytetty logoaineistoihin.

Logolle ei ole määritelty maksimikokoa. Logon minimikoko on leveydeltään 35 mm.


# Terapiat etulinjaan

# Logon asemointi

Logo asemoidaan aina kun mahdollista vasempaan yläkulmaan. Näin aseteltuna logo näyttää tasapainoiselta.

Sovelluksissa joissa vasempaan yläkulmaan asettelu ei onnistu, voidaan logo sijoittaa myös jompaan kumpaan alareunaan. Valitse tällöin asettelu niin, että se on muun sisällön kanssa tasapainossa.

Logon ympärille jätetään aina vähintään suoja-alueen kokoinen marginaali.





# Logon virheellinen käyttö

Ilmekokonaisuus pysyy vahvana ja tunnistettavana kun logon käyttö on yhdenmukaista ja noudattaa tässä ohjeistossa annettuja ohjeita.

Tällä sivulla on muutama esimerkki miten logoa **ei tulisi käyttää**.

~~Terapiat  
etulinjaan~~

**Vääristyneet mittasuhteet**  
Älä litistä tai venytä logoa.

~~Terapiat  
etulinjaan~~

**Ilmeen ulkopuolinen väri**  
Logosta käytetään vain brändivärejä noudattavia väriverzioita.

~~Terapiat  
etulinjaan~~

**Tehosteet**  
Älä lisää logoon varjostuksia tai muita tehosteita.



**Logo kuvan päällä**  
Älä käytä logoa epäselvän kuvataustan päällä. Pyri sijoittelemaan logo tasaiselle väripinnalle.

~~Terapiat  
etulinjaan~~

**Kääntäminen**  
Älä käännä logon kulmaa. Pidä logo aina suorassa.

~~Terapiat  
etulinjaan~~

**Ladonta tekstiohjelmalla**  
Älä lada logoa itse tekstinkäsittely-ohjelmalla. Käytä aina oikeita tiedostoja.

# Väripaletti

**Terapiat  
etulinjaan**

# Väripaletti


Ilmeen värimaailma on rakennettu lämmön ja minimalistisen, rauhallisen sävy maailman varaan.

Terapiat etulinjaan visuaalisen ilmeen päävärit ovat petrooli ja beige. Näitä värejä käytetään kaikissa Terapiat etulinjaan ilmeen sovelluksissa.

Ilmeeseen on määritelty myös tukiväri oranssi. Oranssi tukiväri toimii lisävärinä esim. nettisivuilla tai ingrafiikoissa.

Lisäksi käytössä on musta ja valkoinen.

Digialustoilla käytetään RGB-värejä ja painotuotteissa CMYK-värejä.



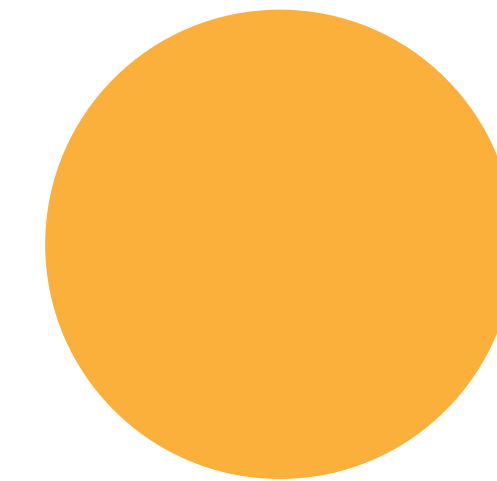
## Petrooli

RGB 28, 105, 125  
HEX #1c697d  
CMYK 87, 39, 36, 6




## Beige

RGB 237, 237, 232  
HEX #edede8  
CMYK 9, 5, 10, 0




## Oranssi

RGB 250, 176, 59  
HEX #fab03b  
CMYK 0, 34, 100, 0



## Valkoinen

RGB 255, 255, 255  
HEX #ffffff  
CMYK 0, 0, 0, 0



## Musta


RGB 0, 0, 0  
HEX #000000  
CMYK 0, 0, 0, 100

# Värien käyttö

Ilmeen väriyhdistelmissä on tärkeää ottaa huomioon saavutettavuus.


Tällä sivulla on esitetty värien saavutettavat väriyhdistelmät. Jotta voit taata saavutettavuuden käytä oheisia väripareja ohjeiden mukaisesti.

Ilmeen kaikkia värejä voi yhdistellä muuten vapaasti, mutta tarpeeksi suuri kontrasti muodostuu näillä pareilla.




## **Petrooli ja beige/valkoinen**

Petrooli ja beige/valkoinen ovat täysin saavutettavia sekä tekstissä, että graafisina objekteina ja käyttöliittymän elementteinä.




## **Petrooli ja oranssi**

Petrooli ja oranssi on saavutettava yhdistelmä graafisina objekteina ja käyttöliittymän elementteinä.



## **Petrooli ja musta**

Petrooli ja musta on saavutettava yhdistelmä graafisina objekteina ja käyttöliittymän elementteinä.



## **Beige/valkoinen ja musta**

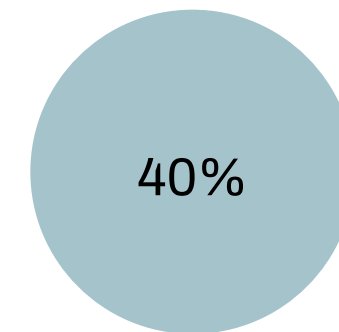

Beige/valkoinen ja musta ovat täysin saavutettavia sekä tekstissä, että graafisina objekteina ja käyttöliittymän elementteinä.

# Lisävärit

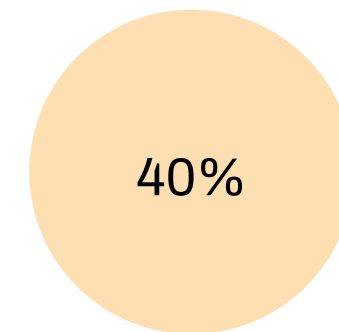

Ilmeeseen on määritelty lisävärejä, joita käytetään infografiikoissa ja datavisualisoinneissa. Näytä värejä tulee käyttää silloin, kun ilmeen infografiikkaan soveltuvat värit eivät riitä keskenään.

Värit on valittu sointumaan ilmeen päävärien kanssa, sekä olemaan keskenään suurikontrastisia.

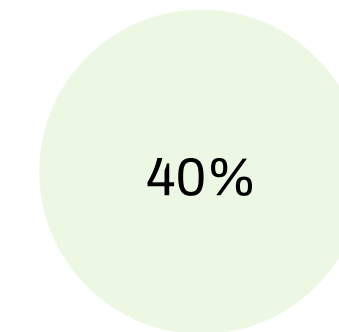

Värien osasävyjä voidaan lisäksi hyödyntää lisävärien tuomiseen. Sivulla on esimerkit, miltä värin 40% osasävy näyttää.



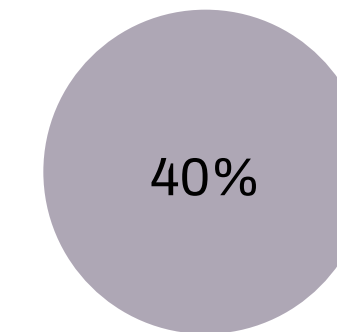

**Petrooli**  
RGB 28, 105, 125  
HEX #1c697d  
CMYK 87, 39, 36, 6



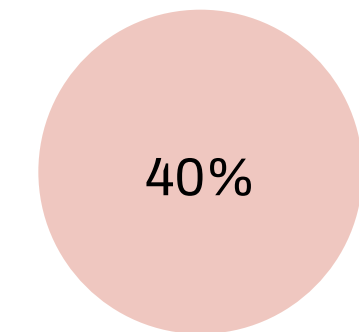

**Oranssi**  
RGB 250, 176, 59  
HEX #fab03b  
CMYK 0, 34, 100, 0



**Vihreä**  
RGB 211, 239, 189  
HEX #d3efbd  
CMYK 14, 0, 31, 0



**Tumma violetti**  
RGB 53, 33, 70  
HEX #352146  
CMYK 84, 100, 27, 10



**Tiilenpunainen**  
RGB 216, 116, 96  
HEX #d87460  
CMYK 0, 60, 50, 10

# Typografia

# Brändifontit

Terapiat etulinjaan brändifonteina on päätellinen Georgia ja päätteetön Archivo. Lisäksi käytössä on numeronostoihin tarkoitettu fontti Meow Script.

Kaikki markkinointi- ja ulkoisen viestinnän materiaali toteutetaan näitä brändifontteja käyttäen.

Georgia regular -leikkausta käytetään otsikkotasolla. Archivo regular -leikkausta leipäteksteissä. Archivo fontin muita leikkauksia käytetään tekstin korostuksissa ja nostoissa.

Lisenssit fonteille voi hankkia osoitteesta:

**Georgia:**

Valmiiksi asennettu useimmissa tietokoneissa

**Archivo:**

<https://fonts.google.com/specimen/Archivo>

**Meow Script:**

<https://fonts.google.com/specimen/Meow+Script>

## Georgia regular

ABCDEFGHIJKLMNOPQRSTUVWXYZÅÖ  
abcdefghijklmnopqrstuvwxyzääö  
1234567890 !#%&?

## Archivo regular

ABCDEFGHIJKLMNOPQRSTUVWXYZÅÖ  
abcdefghijklmnopqrstuvwxyzääö  
1234567890 !#%&?

## Meow Script (numeronostot, sosiaalinen media)

*1234567890*

# Korvaavat fontit

Microsoft Office -ympäristössä (PowerPoint-esitykset, Excel- ja Word- asiakirjat) Terapiat etulinjaan leipätekstifonttia ei ole mahdollista käyttää, joten sille on määritelty korvaavat fontit.

Office-ympäristössä Arial ja sen leikkaukset korvaa brändifontti Archivon.

Brändifontti Georgia toimii sellaisenaan Office -ympäristössä.

Numeronostofontille Meow Script ei ole määritelty korvaavaa fonttia.

## Georgia regular

ABCDEFGHJKLMNOPQRSTUVWXYZÅÖ  
abcdefghijklmnopqrstuvwxyzaäö  
1234567890 !#%&?

## Arial regular

ABCDEFGHJKLMNOPQRSTUVWXYZÅÖ  
abcdefghijklmnopqrstuvwxyzaäö  
1234567890 !#%&?



# Kuvamaailma

**Terapiat  
etulinjaan**

# Brändikuvien moodboard

Ilmeen kuvamaailmassa esiintyy neutraalin sävyiset ja rauhalliset kuvat, jotka luovat ilmeen tunnelmaan lämpöä ja toivoa.



Luontoaiheiset kuvat ovat ympäristöltään pohjoismaisia, näin katsojalle saadaan luotua tuttuuden tunne.

Muotokuvissa hyödynnetään mustavalkoisia kuvia, joissa ihmisillä toiveikas ja rauhallinen ilme.

Lisäksi kuvamaailmaan voidaan tuoda mukaan ihmisiä, joiden ei tarvitse olla täydellisiä. Kuvastossa voi esiintyä kaiken ikäiset ihmiset.

Kuvamaailmassa voi käyttää myös muita auttamisesta viestiviä kuvia, esim. käsiä ottamassa toisistaan lempeästi kiinni.

Laadukkaita kuvia voit etsiä mm. sivuilta  
[unsplash.com](https://unsplash.com)  
[pexels.com](https://pexels.com)



# Esimerkkisovellukset

**Terapiat  
etulinjaan**

**Terapiat  
etulinjaan**

Terapiat  
etulinjaan

## Terapiat etulinjaan

Terapiat etulinjaan -toimintamallissa parannetaan perustason mielen-terveyspalveluiden saatavuutta ja prosesseja yhteistyössä tulevien hyvinvointialueiden ja yliopistosairaaloiden kanssa. Toimintamalli on osa kansallista mielenterveysstrategiaa ja sote-uudistuksen tukea, ja se mahdollistaa terapiatkuun toteuttamisen hyvinvointialueilla.

Pirstaleiset mielenterveyspalvelut ja pitkät jonot ovat terveydenhuol-  
tomme kipupiste, joka on korjattava. Mielenterveyskriisi kasvaa ja  
näkyä monin eri tavoin: Mielenterveyden häiriöiden kustannukset  
ovat jo yli 11 miljardia euroa vuodessa, sekä yleisin sairauspoissaolo-  
jen syy työelämässä. Suunta ei muutu, jos mitään ei tehdä.

Terapiat etulinjaan -toimintamalli tuo tukea sinne, missä kipu on –  
apua kaiken ikäisille ihmisille ja ammattilaisille. Toimintamalli tähtää  
siihen, että jokaisella etulinjan sote-ammattilaisella on työkaluja tukea  
asiakkaan mielenterveyttä. Näin varmistetaan, että ihminen saa  
tukea kipuunsa nopeasti, riippumatta siitä mistä hän hakee apua.

Hyvinvointialueille malli tarjoaa kustannusvaikuttavan ja joustavan  
tavan kehittää mielenterveyspalveluita kunkin hyvinvointialueen  
erityispiirteet huomioiden. Tarjoamme tutkittuun tietoon ja yhteiske-  
hittämiseen perustuvia prosesseja, digitaalisia työkaluja ja koulutuk-  
sia vaikuttavan porrastetun hoitomallin rakentamiseen.

Etunimi Sukunimi

Titeli

sähkö.posti@email.com  
040123456

Terapiat etulinjaan

Terapiat  
etulinjaan

Terapiat  
etulinjaan

Terapiat etulinjaan



## Terapiat etulinjaan

34 twiittiä

# Terapiat etulinjaan

Terapiat  
etulinjaan

Seuraa

### Terapiat etulinjaan

@TerapiatEL

Kansallinen yhteiskehittämishanke, jonka tavoitteena ovat yhdenvertaiset ja oikea-aikaiset mielenterveyspalvelut kaikilla hyvinvointialueilla.

 Mielenterveyspalvelu  [terapiatetulinjaan.fi](https://terapiatetulinjaan.fi)  Liittyi kesäkuu 2022


**43** seurattua **74** seuraajaa

Twiitit

Twiitit ja vastaukset

Media

Tykkäykset



# Terapiat etulinjaan